

# 新版 SPOC 平台学生手机端操作手册

## 目 录

前 言 .....	2
一、 注册与登录 .....	2
1.1 注册 .....	2
1.2 登录 .....	3
1.3 找回账号密码 .....	5
二、 教学 .....	6
2.1 在修课程 .....	6
2.1.1 课件 .....	7
2.1.2 课堂 .....	8
2.1.3 作业 .....	8
2.1.4 考试 .....	9
2.1.5 成绩 .....	10
2.1.6 公告 .....	11
2.1.7 笔记 .....	12
2.1.8 讨论 .....	12
2.2 教学课堂 .....	13
2.2.1 课前 .....	13
2.2.2 课中 .....	14
2.2.3 课后 .....	15
三、 应用 .....	16
四、 我的 .....	16
4.1 消息通知 .....	17
4.2 我加入的课程 .....	17
4.3 个人中心 .....	18
4.4 我的收藏 .....	19
4.5 设置 .....	19

# 前言

## 【智慧职教+】APP 下载说明：

前往下载中心 <https://zjy2.icve.com.cn/download>

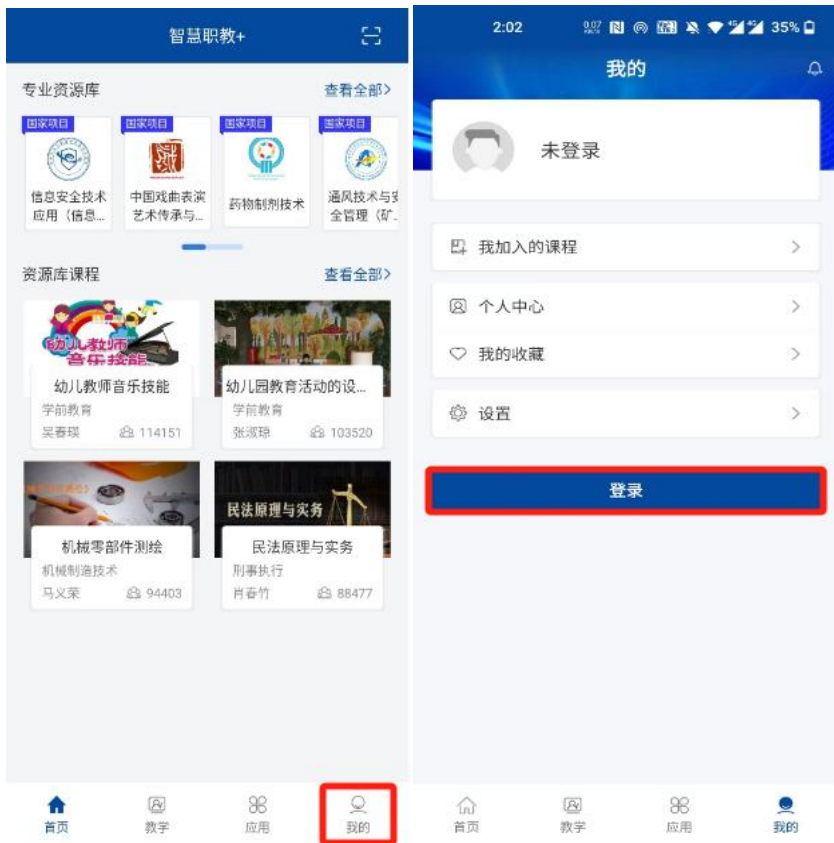
下载【智慧职教+】APP 进行登录使用。



## 一、注册与登录

### 1.1 注册

打开【智慧职教+】APP，点击【我的】——点击【登录】，点击注册，根据平台要求填写注册信息，提交即可完成注册；（用户名不能重复，建议多试几个不同用户名注册呢）



## 1.2 登录

方式 1: 输入账号名、密码进行登录;



方式 2: 点击手机图标, 输入账号绑定的手机号和验证码进行登录;

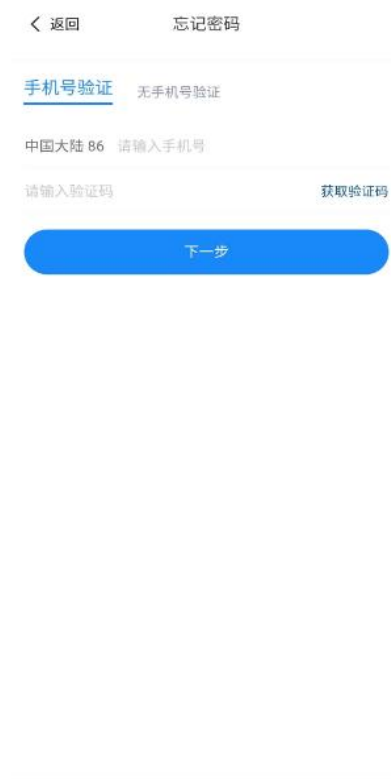


方式 3: 点击微信图标, 使用账号绑定的微信进行登录;



### 1.3 找回账号密码

忘记账号或密码，可点击找回用户名或密码，选择手机号验证或无手机号验证，按提示操作找回（账号绑定了手机号可选择手机号验证）



## 二、教学

### 2.1 在修课程

在修课程显示已加入的所有班级及课程数据。点击右上角的“+”按钮，可以选择扫码加入、邀请码加入两种方式申请加入相应的班级。



点击课程可进入课程详情页面首页，页面展示该课程的课程介绍（主持教师、学习时长、作业总数、考试总数、学习进度、成绩）、课件、课堂、作业、考试、成绩、公告、笔记、讨论内容



### 2.1.1 课件

点击**课件**可以学习课件，课件的学习进度按学习的页数或时长进行计算，章的学习进度等于已学的课件进度之和除以课件的个数得出。课程的学习进度等于所有已学的课件进度之和除以课件的个数得出。课件学习的过程中可以进行评价、问答、笔记、纠错、收藏操作





### 2.1.2 课堂

课堂展示该课程本周的课堂表，可以切换月历课表查看全部课堂。点击进入课堂，学生可以进入相应的课堂教学学习



### 2.1.3 作业

作业列表显示所有状态的作业，状态包括进行中、已结束、重做补考、未开始。进行中未做的



作业可点击前往作业后开始作答，如果作业仅包含客观题，作答次数可以为一次或多次，提交作业后系统会自动批阅，成绩显示最后一次提交作业的得分。如果作业包含主观题，作答次数仅可为一次，提交作业后显示为待批阅，需等教师批阅后才显示得分。进行中的作业提交后教师可退回重做。已结束的作业可点击查看进去查看作答记录及答案。登分作业仅显示得分，无法查看



## 2.1.4 考试

考试列表显示所有状态的考试，状态包括进行中、已结束、重做/补考、未开始。进行中未做的考试可点击前往考试后开始作答，如果考试仅包含客观题，作答次数可以为一次或多次，提交考试后系统会自动批阅，成绩显示最后一次提交考试的得分。如果考试包含主观题，作答次数仅可为一次，提交考试后显示为待批阅，需等教师批阅后才显示得分。进行中的考试提交后教师可退回重做。已结束的考试可点击查看进去查看作答记录及答案。登分考试仅显示得分。如学生未准时参加考试，教师可安排补考。



### 2.1.5 成绩

成绩根据教师设置的考核权重生成学生的成绩进行展示，包含课件学习进度、课堂活动参与度、作业情况、考试情况



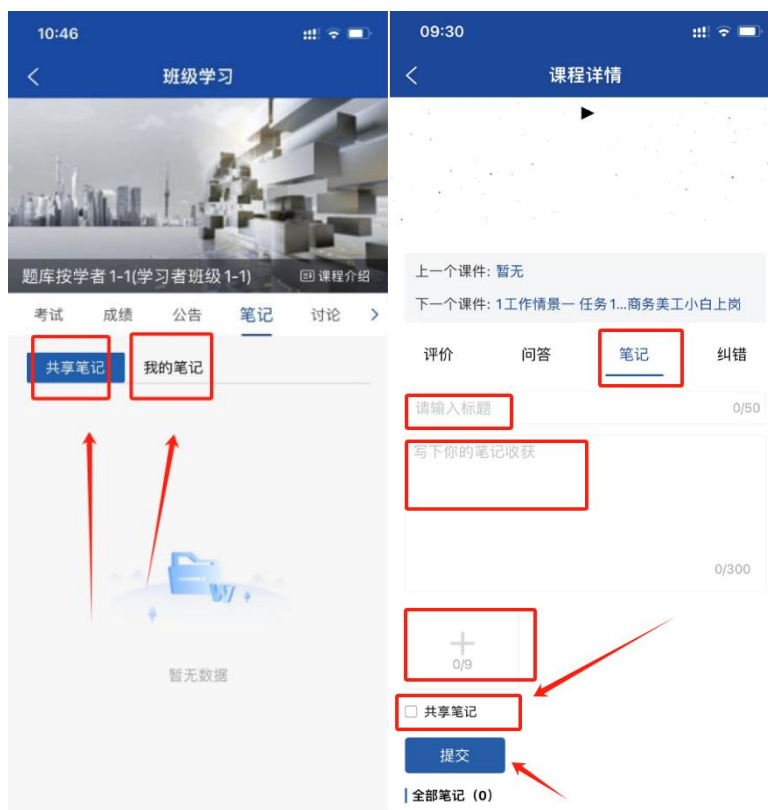
## 2.1.6 公告

班级公告显示教师端维护的班级公告内容



## 2.1.7 笔记

笔记显示共享笔记和我的笔记两种，为课件学习过程中所记录的笔记



## 2.1.8 讨论

显示该课程的评价、问答、纠错、讨论数据，点击发帖可发表评价、问答、纠错、讨论；支持点赞、回复讨论



## 2.2 教学课堂

课堂教学展示全部的课堂教学，今日课堂显示当天的课堂教学数据，课堂教学的状态包括课前、课中、课后，点击进入课堂进入当天的课堂教学进行学习



### 2.2.1 课前

课前显示此课堂教学教师设置的课前活动，课前包含课前要求、课件、讨论、测验、作业、考

试、问卷调查、投票，课前要求可点击详情查看，查看后查看人数会累计。其他活动可点击查看参与。课堂教学中的课件学习后进度会同步到我的课程中的学习进度。



## 2.2.2 课中

课中显示此课堂教学教师设置的课中活动，包括课件、签到、提问、讨论、测验、作业、考试、问卷调查、投票、头脑风暴、小组 PK。可点击参与参与活动。

学生参与的活动在教师端打分后，学生端会显示分数。点击测验的查看进行作答，测验仅可作答一次，提交后系统自动批阅并显示分数，到了答案公布时间会显示答案



### 2.2.3 课后

课后显示此课堂教学教师设置的课后要求，课后包含老师的课后安排、课件、作业、考试、问卷调查；点击随堂评价对此课堂教学进行评价打分，点击自我总结对此课堂教学进行总结记录，为自己评分；点击学习过程，显示参与的活动及得分。



### 三、应用

可以打开资源库或者职教云，进入对应 APP 系统进行课程学习。



### 四、我的

我的页面显示信息、我加入的课程、个人中心、我的收藏、设置。

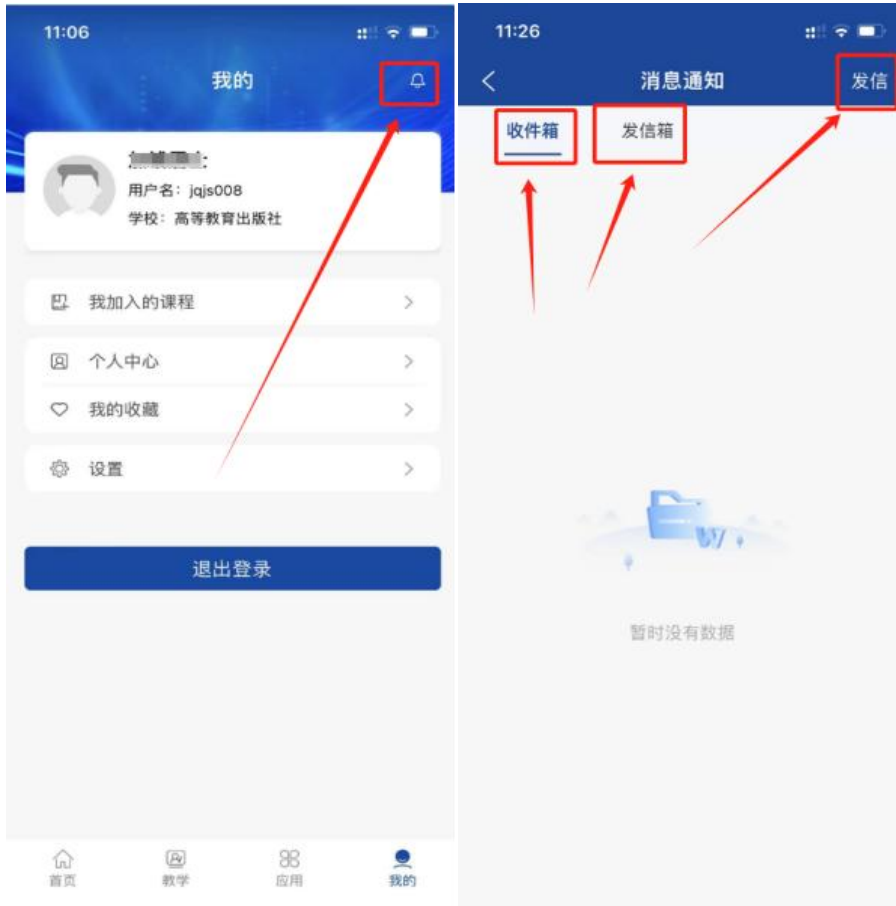




## 4.1 消息通知

信息页面展示该用户收到的信息和发送的信息。

已发送的消息会显示在发信箱中，别人发送的消息会显示在收件箱中。点击发信输入收信人、标题、内容后点击确定发信。点击详情查看消息内容。点击删除/批量删除删除消息。点击全部已读将未读消息标记为已读



## 4.2 我加入的课程

可以查看到该用户加入的课程并进行学习



### 4.3 个人中心

个人中心可以对账号基本资料进行修改，头像设置、修改密码、绑定手机号、合并账号、注销账号



## 4.4 我的收藏

里面展示学生收藏的课件资源



## 4.5 设置

可对已有信息进行查看及相关设置操作

